

# PANEL DETECTION

Panel Detection je revolu ní za ízení pro automatické monitorování panel . Je sou ástí upevn ní panelu, je pln kompatibilní s našimi dalšími systémy a vychází ze systému Rapid Fix. Upevovací prvky pro Panel Detection zjistí, zda panel chybí, a po p erušení smy ky vyšlou signál do PLC. Poté se rozhodnete, jakou akci provedete: zda chcete stroj varovat, zabránit jeho op tovnému spuštění nebo jej dokonce zastavit.

Pomocí Panel Detection m žete monitorovat až 200 panel pouze jedním kabelem p ipojeným k PLC. Je kompatibilní se všemi systémy PLC a vhodný až do úrovn SIL3 a úrovn výkonnosti e.

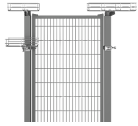
Panel Detection je navržena tak, aby se snížilo riziko pracovních úraz a zabránilo se nehodám. S monitorovaným ochranným krytem stroje lze povolit odstran ní panel z vn í strany plotu, což je možné pomocí speciálního nástroje Troax. Perfektní ešení pro odv tví, kde je bezpe nost na prvním míst !



## FACTS

ART. NO	COMPONENTS
36701090	Kit Rapid Fix PD lower bracket
36907991	Kit corner bracket one way M8
36907992	Kit corner bracket threaded one way
36907993	Kit Smart Fix one way M8
36907994	Kit one way screw for doors
89051550	Panel Detection Standard
89051551	Panel Detection Right
89051552	Panel Detection Left
89051553	Panel Detection end contact
89051554	Cable M12 2,5m Male/Male
89051555	Cable M12 5m Male/Male
89051556	Cable 5m extension Male/Female
89051559	Cable M12 20m Male/Uncontacted


## ACCESSORIES



KABELOVÉ ŽLABY



DRÁT NÝ PANEL  
CURVE




SLOUPEK SMART

---


## COMBINE WITH



RAPID FIX



PANEL ST20



PANEL ST30



PANEL ST PC



SLOUPEK 60X40

---

# IMAGES

