

PANEL DETECTION

La Panel Detection es un dispositivo revolucionario para la monitorización automática de paneles. Está incorporada a la fijación del panel, es totalmente compatible con el resto de nuestros sistemas y está basada en el sistema Rapid Fix. Las fijaciones de Panel Detection detectan si falta un panel, enviando una señal a su PLC cuando se corta el bucle. A continuación, usted decide cuál será la siguiente acción: advertir, evitar un reinicio o incluso detener la máquina.

Con la Panel Detection, puede monitorizar hasta 200 paneles con un solo cable conectado al PLC. Es compatible con todos los sistemas PLC, aptos hasta SIL3 y nivel de rendimiento e.

La Panel Detection está diseñada para reducir el riesgo de lesiones laborales y evitar accidentes. Con una protección de máquina monitorizada, se puede permitir la retirada de los paneles desde el exterior de la valla. Esto es posible con la herramienta especial de Troax.

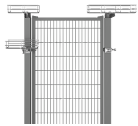
¡Una solución perfecta para los sectores que saben que la seguridad es siempre lo primero!



FACTS

ART. NO	COMPONENTS
36701090	Kit Rapid Fix PD lower bracket
36907991	Kit corner bracket one way M8
36907992	Kit corner bracket threaded one way
36907993	Kit Smart Fix one way M8
36907994	Kit one way screw for doors
89051550	Panel Detection Standard
89051551	Panel Detection Right
89051552	Panel Detection Left
89051553	Panel Detection end contact
89051554	Cable M12 2,5m Male/Male
89051555	Cable M12 5m Male/Male
89051556	Cable 5m extension Male/Female
89051559	Cable M12 20m Male/Uncontacted

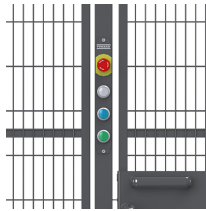
ACCESSORIES



WIRE TRAY SYSTEM



PANEL CURVE




SMART POST


COMBINE WITH



RAPID FIX



PANEL ST20



PANEL ST30



PANEL ST PC



POSTE 60X40

IMAGES

