

PANEL DETECTION

Il sistema di Panel Detection è un dispositivo rivoluzionario per il monitoraggio automatico dei pannelli. È incorporato nella struttura di fissaggio dei pannelli, è completamente compatibile con gli altri nostri sistemi e basato su Rapid Fix. I fissaggi per il Panel Detection rileveranno la mancanza di un pannello, inviando un segnale al PLC se il circuito è interrotto. Potrete decidere quindi il da farsi: inviare un avvertimento, impedire un riavvio o addirittura arrestare la macchina.

Con il Panel Detection è possibile monitorare fino a 200 pannelli con 1 solo cavo collegato al PLC. È compatibile con tutti i sistemi PLC e adatto fino a SIL3 e al Performance Level e.

Il sistema Panel Detection è progettato per ridurre il rischio di infortuni sul lavoro e per evitare incidenti. Dato che la protezione della macchina è sorvegliata, è possibile rimuovere i pannelli dall'esterno della recinzione grazie a un utensile speciale Troax.

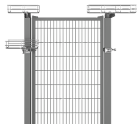
Una soluzione perfetta per le aziende che mettono la sicurezza al primo posto!



FACTS

ART. NO	COMPONENTS
36701090	Kit Rapid Fix PD lower bracket
36907991	Kit corner bracket one way M8
36907992	Kit corner bracket threaded one way
36907993	Kit Smart Fix one way M8
36907994	Kit one way screw for doors
89051550	Panel Detection Standard
89051551	Panel Detection Right
89051552	Panel Detection Left
89051553	Panel Detection end contact
89051554	Cable M12 2,5m Male/Male
89051555	Cable M12 5m Male/Male
89051556	Cable 5m extension Male/Female
89051559	Cable M12 20m Male/Uncontacted

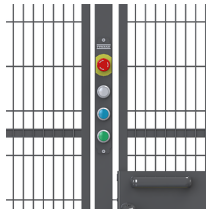
ACCESSORIES



SISTEMA DI
VASCHETTA PER
CAVI



PANNELLO CURVE




SMART POST


COMBINE WITH



RAPID FIX



PANNELLO ST20



PANNELLO ST30



PANNELLO ST PC



MONTANTE 60X40

IMAGES

