

PANEL DETECTION

Panel Detection is een revolutionair systeem voor de automatische bewaking van panelen. Het is geïntegreerd in de paneelbevestiging, volledig compatibel met onze andere systemen en gebaseerd op Rapid Fix. De Panel Detection bevestigingen kunnen detecteren of een paneel ontbreekt en sturen een signaal naar uw PLC wanneer het circuit wordt onderbroken. U beslist vervolgens welke actie wordt ondernomen: waarschuwen, voorkomen dat de machine opnieuw wordt gestart of zelfs het stopzetten van de machine. Met Panel Detection kunt u met slechts 1 op de PLC aangesloten kabel tot wel 200 panelen bewaken. Hij is compatibel met alle PLC-systemen, geschikt tot SIL3 en prestatieniveau e.

Panel Detection is bedoeld om het risico op arbeidsletsels te verminderen en ongevallen te voorkomen. Met bewaakte machinebeveiliging kunnen de panelen aan de buitenkant van het hek worden verwijderd. Dit kan worden uitgevoerd met het speciale gereedschap van Troax.

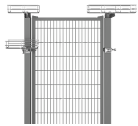
Een perfecte oplossing voor sectoren waarin veiligheid op de eerste plaats komt!



FACTS

ART. NO	COMPONENTS
36701090	Kit Rapid Fix PD lower bracket
36907991	Kit corner bracket one way M8
36907992	Kit corner bracket threaded one way
36907993	Kit Smart Fix one way M8
36907994	Kit one way screw for doors
89051550	Panel Detection Standard
89051551	Panel Detection Right
89051552	Panel Detection Left
89051553	Panel Detection end contact
89051554	Cable M12 2,5m Male/Male
89051555	Cable M12 5m Male/Male
89051556	Cable 5m extension Male/Female
89051559	Cable M12 20m Male/Uncontacted

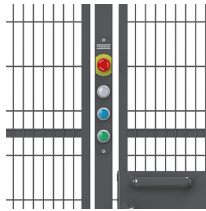
ACCESSORIES



WIRE TRAY SYSTEM



PANEL CURVE




SMART POST


COMBINE WITH



RAPID FIX



PANEL ST20



PANEL ST30



PANEL ST PC



POST 60X40

IMAGES

